



Depuis mon adresse MSSanté, je souhaite envoyer un compte-rendu. Vers quel type d'adresse puis-je envoyer un message ?

1. #####@esante-paysdelaloire.fr
2. #####@medecin.mssante.fr
3. #####@apycrypt.org

Réponse : 2. Pour communiquer en MSSanté, l'expéditeur et le destinataire doivent être équipés MSSanté. Pour information, il est également possible de communiquer en MSSanté avec une adresse Apicrypt si celle-ci est sous la forme prenom.nom@interop-mssante.apicrypt.org"



Un fournisseur d'adresse MSSanté a l'obligation de supprimer les adresses MSSanté inutilisées au bout d'un certain temps. Quel est ce délai ?

1. 2 mois
2. 4 mois
3. 1 an

Réponse : 3. Un an. Cela permet de garantir que les adresses MSSanté sont fiables et appartenant à un utilisateur actif.



Depuis mon adresse MSSanté, je souhaite adresser un message à un médecin. Je mets en copie son secrétariat qui ne possède qu'une adresse Outlook. L'envoi MSSanté va-t-il correctement s'effectuer ?

1. Oui
2. Non

Réponse : 2. Non. Il ne faut pas mélanger les destinataires lors d'un envoi MSSanté. Pour qu'un envoi s'effectue correctement et de manière sécurisée, il faut renseigner seulement des correspondants MSSanté.



Je souhaite intégrer ma solution MSSanté à mon logiciel-métier. Est-ce possible ?

1. Oui, tous les éditeurs le proposent
2. Je prends contact avec mon éditeur de logiciel pour savoir s'il est compatible
3. Non, impossible !

Réponse : 2. Rapprochez-vous de votre éditeur pour identifier les modalités de configuration. Un des objectifs du Ségur numérique est de permettre à l'ensemble des logiciels métier d'être compatibles avec l'ensemble des fournisseurs de MSSanté.



Je viens de m'équiper d'une solution MSSanté. Quelles sont les bonnes pratiques ? (Plusieurs bonnes réponses possibles)

1. Je demande la suppression de ma boîte aux lettres Outlook
2. Je renseigne ma nouvelle messagerie MSSanté dans ma signature de mail Outlook
3. Je fais une revue des documents de sortie de ma structure et j'y renseigne ma MSSanté en en-tête

Réponse : 2 et 3



Citez les 3 types de boîtes aux lettres MSSanté.

Nominative : réservée à l'usage de tout professionnel de santé disposant d'un numéro d'identification national RPPS ou ADEL.
(prenom.nom@...mssante.fr)
Organisationnelle : messagerie permettant aux professionnels habilités exerçant au sein de la même structure de partager une adresse de messagerie sécurisée commune.
(secretariat-cardiolo@...mssante.fr)
Applicative : permet d'effectuer des envois automatisés depuis votre logiciel. (no-reply@...mssante.fr)



En tant que professionnel, est-il possible d'envoyer un message MSSanté aux patients ?

1. Oui
2. Non

Réponse : Oui. Un professionnel peut initier une conversation sur mon espace santé. À noter que la conversation ne peut pas être initiée par le patient (hormis les pharmaciens).



Que dois-je faire si mon interlocuteur n'est pas équipé MSSanté ?

1. Lui proposer un envoi de documents par pigeon voyageur. C'est toujours plus sécurisé que par Outlook
2. Lui conseiller de s'équiper. Pour plus d'informations, lui partager le contact mssante@esante-paysdelaloire.fr

Réponse : 2





Qui peut s'équiper d'une messagerie sécurisée MSSanté ?

(Plusieurs bonnes réponses possibles)

1. Tout professionnel de santé
2. Toutes structures du social et du médico-social
3. Toutes structures ayant un numéro siret ou finess enregistré dans l'annuaire santé

Réponse : 1, 2, 3. Si vous exercez en structure, veuillez vous rapprocher de votre équipe informatique



Les données de santé relèvent du secret médical ?

1. Oui
2. Non

Réponse : 1. Oui, les données de santé relèvent du secret médical ou professionnel. Ces données doivent donc être communiquées de manière sécurisée.



Dois-je recueillir le consentement du patient pour échanger des données de santé le concernant ?

1. Oui
2. Non

Réponse : 1. Oui. La personne doit être informée et ne pas s'opposer pour l'échange de ses données personnelles dont ses données de santé.



L'espace d'échange proposé par MSSanté s'appelle :

1. Espace de confiance MSSanté
2. Dossier Médical Partagé

Réponse : 1. Espace de confiance MSSanté



Deux articles du Code de Santé Publique (CSP) permettent de :

(plusieurs réponses possibles)

1. De lister les professionnels habilités à échanger des données personnelles dont les données de santé
2. D'imposer le secret des échanges
3. De lister les usagers autorisés à échanger avec les professionnels de santé

Réponse : 1, 2. L'article R1110-2 du CSP liste les professionnels habilités à échanger dans le cadre de la prise en charge d'un patient/d'un usager. L'article L1110-4 du CSP rend obligatoire le secret des informations de santé.



MSSanté est :

1. Un ensemble de messageries sécurisées
2. Une messagerie unique

Réponse : 1. Même si l'expéditeur et le destinataire ont des fournisseurs de MSSanté différents, à partir du moment où l'adresse contient "mssanté" ces adresses communiquent ensemble.



Depuis sa MSSanté Citoyenne, un usager peut-il contacter un professionnel de santé ?

1. Oui
2. Non

Réponse : 2. Non. Un patient peut communiquer avec un professionnel de santé seulement si la conversation est initiée par un professionnel de santé (hormis pour les pharmaciens. L'ordre des pharmaciens ayant demandé à être directement joignable par les patients). Tout professionnel peut décider également de mettre fin à une conversation à tout moment en indiquant [FIN] dans l'objet du mail.



La responsabilité d'un professionnel peut elle être engagée en cas de préjudice survenu à la suite d'une absence de réponse ou réponse tardive, suite à la réception d'un message sécurisé émis par un patient ?

1. Oui
2. Non

Réponse : 2. La messagerie de santé de Mon espace santé n'engage pas la responsabilité du ou des Professionnel(s) de santé participant à la prise en charge de l'usager en cas de préjudice survenu à la suite d'une absence de réponse ou d'une réponse tardive de leur part. Cette messagerie n'a pas vocation à être utilisée dans des situations d'urgence médicale.



Quelle pièce justificative permet de qualifier une Identité Nationale de Santé (INS) ?

1. Une Carte Nationale d'Identité
2. Un permis de conduire
3. Une Carte Vitale

Pour les usagers français, la carte d'identité nationale ou le passeport sont acceptés. Pour les mineurs qui n'en disposent pas, il est accepté le livret de famille ou un extrait d'acte de naissance, à condition de pouvoir vérifier l'identité du parent ou tuteur légal qui présente ces documents.

Réponse : 1

Quels sont les traits stricts d'identité permettant d'identifier officiellement une personne physique sans risque d'erreur ?

- (plusieurs réponses possibles)
1. Nom et prénom(s) de naissance
 2. Nom marital et prénom d'usage
 3. Sexe
 4. Date et lieu de naissance

Il y a 5 traits stricts qui sont les traits d'identité de référence permettant d'identifier officiellement une personne physique sans risque d'erreur : nom de naissance, liste des prénoms de naissance, date de naissance, sexe, code géographique de naissance (commune de naissance si né en France ou pays si né à l'étranger)

Réponse : 1,3,4

Je recherche un usager dans mon logiciel métier. Quelle pratique de recherche dois-je privilégier ?

1. Saisir le nom et le prénom en entier
2. Saisir la date de naissance
3. Saisir la date de naissance complétée par les 3ères lettres du nom et du prénom

Chaque fois que possible, je recherche un usager par sa date de naissance. Je peux compléter la recherche par les 1ères lettres du nom/prénom pour affiner les résultats de la recherche. Il n'est pas recommandé de rechercher l'usager en saisissant les traits d'identité (nom, prénom) en entier : cette pratique est à risque de créer un doublon.

Réponse : 2,3

Quels traits complémentaires peuvent être saisis également dans le logiciel en plus des traits stricts ?

1. Le groupe sanguin
2. Le nom et/ou prénom utilisés dans la vie courante
3. Le surnom

Les traits complémentaires sont susceptibles d'évoluer dans le temps ; ils apportent un supplément d'information pour la bonne prise en charge de l'usager (nom et prénom utilisés, adresse, n° de téléphone...)

Réponse : 2

Comment s'authentifier au service qui permet d'accéder à l'INS (appelé téléservice INSi) ? (plusieurs réponses possibles)

1. Se servir de la carte CPS d'un médecin
2. Utiliser sa propre carte CPx (CPS, CPE, CPF) nominative
3. Utiliser un certificat serveur

Réponse : 2,3 : Pour faire appel au téléservice INSi, les professionnels doivent s'authentifier avec leur propre carte professionnelle nominative (CPS, CPE, CPF) ou un certificat serveur au nom de la structure.

Pour qualifier l'INS de l'usager, les traits d'identités (nom, prénoms, date et lieu de naissance, etc) saisis localement (dans le logiciel métier) sont suffisants.

1. Vrai
2. Faux

Réponse : 2 La qualification de l'INS repose sur 2 actions : (1) la récupération de l'INS (via le téléservice INSi intégré au logiciel métier) (2) la validation (contrôle de cohérence) de l'identité retournée par le téléservice INSi en regard de l'identité présente sur la pièce d'identité. Ces 2 actions ne sont à réaliser qu'une seule fois

L'Identité Nationale de Santé (INS) est à qualifier ... :

1. Une fois
2. Lors de chaque venue du patient

Réponse : 1 La qualification de l'identité n'est à réaliser qu'une seule fois au sein d'un même logiciel-métier (par ex : le logiciel du médecin traitant, le logiciel d'un hôpital, etc). Remarque : Selon la structure et le contexte de prise en charge (par exemple hospitalisation en chirurgie), une pièce d'identité peut être demandée à chaque venue : cette pratique relève de la procédure interne d'identité/visite de la structure et ne sert pas à qualifier l'identité.

Pour alimenter le DMP, il faut mettre en place une procédure d'identité-vigilance ?

1. Vrai
2. Faux

Réponse : 1 Pour alimenter le DMP, une procédure de qualification de l'INS est à mettre en place afin de s'assurer de l'envoi du document dans le DMP du bon patient.

INS
de Santé
Identité Nationale

Bien identifié-e,
bien soigné-e.

INS
de Santé
Identité Nationale

Bien identifié-e,
bien soigné-e.

INS
de Santé
Identité Nationale

Bien identifié-e,
bien soigné-e.

INS
de Santé
Identité Nationale

Bien identifié-e,
bien soigné-e.

INS
de Santé
Identité Nationale

Bien identifié-e,
bien soigné-e.

INS
de Santé
Identité Nationale

Bien identifié-e,
bien soigné-e.

INS
de Santé
Identité Nationale

Bien identifié-e,
bien soigné-e.

INS
de Santé
Identité Nationale

Bien identifié-e,
bien soigné-e.



À la suite d'un incident grave sur le système informatique, il est nécessaire de faire une déclaration :

(plusieurs réponses possibles)

1. Au CERT-Santé (Centre de réponse aux incidents numérique pour les établissements de santé)
2. Au service des impôts
3. A la CNIL

Réponse : 1. Signaler l'incident au CERT Santé dès que possible. Le CERT-Santé est une cellule dédiée au traitement des signalements des incidents de sécurité pour les systèmes d'information (SI) des structures de santé.



L'installation d'un antivirus suffit à protéger mon poste de travail :

1. Vrai
2. Faux

Réponse : 2, faux. L'antivirus est un premier niveau de sécurité des postes de travail, il détectera et supprimera les logiciels malveillants dont il a connaissance ; son maintien à jour est donc indispensable. Cependant, face à certaines menaces, ce rempart peut se montrer insuffisant.



Je reçois un mail douteux avec un lien sur lequel cliquer.

1. Je clique au cas où pour ne pas passer à côté d'une information importante.
2. Je ne clique pas. Je positionne le curseur de ma souris sur le lien sans cliquer. Ainsi, l'adresse vers laquelle pointe le lien s'affiche.

Réponse : 2



Un bon mot de passe : (plusieurs réponses possibles)

1. Comporte des minuscules, majuscules, chiffres et caractères spéciaux
2. Peut être réutilisé ou partagé entre utilisateurs
3. Possède au moins 12 caractères
4. Est défini pour un usage unique

Réponses : 1,3,4



À quoi sert un coffre-fort de mots de passe ? (plusieurs réponses possibles)

1. Protéger votre ordinateur contre les virus
2. Générer des mots de passe robustes
3. Conserver de façon sécurisée les mots de passe
4. Mettre votre carnet papier contenant tous vos mots de passe en lieu sûr

Réponses : 2 et 3



Les services de messageries classiques sont un des principaux vecteurs d'infections sur le poste de travail :

1. Vrai
2. Faux.

Réponse : 1, Vrai. En 2022, plus d'un tiers des incidents de sécurité numérique d'origine malveillante déclarés au CERT Santé sont liés à un message électronique.



À quoi dois-je faire attention lorsque je reçois un mail ? (plusieurs réponses possibles)

1. L'expéditeur
2. La pièce jointe
3. L'orthographe
4. L'heure d'envoi

Réponses : 1,2,3,4



Brancher un téléphone ou une tablette sur un ordinateur est sans risque :

1. Vrai
2. Faux

Réponse : 2. Faux. Un téléphone ou une tablette peut contenir un virus informatique qui se transmettra à votre ordinateur dès que vous le brancherez, et inversement. Un dispositif type "bloqueur de données" vous permettra de recharger votre téléphone ou votre tablette sans risque de contamination.





Identifier les mauvaises pratiques :
(plusieurs réponses possibles)

1. Écrire ses mots de passe
2. Verrouiller systématiquement son poste de travail
3. Utiliser un filtre de confidentialité
4. Laisser son poste en libre accès

Réponses : 1,4



Complétez la devise « Ensemble, soyons tous... » :

1. Cybermenaçants
2. Cybervigilants
3. Cybervirulents

Réponse : 2, cybervigilants



La cybercriminalité rapporte plus d'argent que le trafic de drogue :

1. Vrai
2. Faux.

Réponse : 1, Vrai. La cybercriminalité rapporte plus d'argent que le trafic de drogue au niveau mondial depuis les années 2010 et l'écart n'a cessé de croître. (vente des données, arnaques, etc)



Quel est le raccourci clavier pour verrouiller la session utilisateur de votre ordinateur ?

1. Windows + L
2. CTRL + P

Réponse : 1, windows + L. Votre ordinateur peut contenir des informations sensibles. Pensez à verrouiller votre session !
Sur Mac, le raccourci est Contrôle + Commande + Q



Comment les cybersattaquants arrivent à infecter les systèmes informatiques ? (plusieurs réponses possibles)

1. Par mail en invitant le destinataire à cliquer sur un fichier informatique
2. Par clef USB infectée
3. Par câbles malveillants

Réponse : 1,2,3. Restez vigilants !



Qu'est-ce que le phishing ?

1. Un mail envoyé à plus de 1000 destinataires
2. Une technique frauduleuse destinée à leurrer l'internaute pour l'inciter à communiquer des données personnelles (comptes d'accès, mots de passe...) et/ou bancaires
3. Une technique de pêche

Réponse : 2



Est-il possible de se faire pirater en cliquant sur un lien ?

1. Non
2. Oui

Réponse : 2, Oui. Des virus peuvent se cacher dans ces liens. Un lien peut lancer le téléchargement direct d'un logiciel malveillant. Vous ne serez pas redirigé vers un site web illégitime ni invité à fournir des détails, mais le simple geste de cliquer sur un lien ou d'ouvrir une pièce jointe peut télécharger un virus.







Citer 2 types d'établissements ou professionnels de santé concernés par le Ségur (sur 6)

Réponse : hôpital, officine, biologie, radiologie, médecine de ville, médico-sociale.
A venir en 2024 : paramédical, sage-femme, chirurgien-dentiste



Combien d'euros ont été engagés dans le Ségur du numérique ?

- 1. 500 millions
- 2. 2 milliards
- 3. 4 milliards

Réponse : 2 (2 milliards)



Citer 2 fonctionnalités (services socles) du Ségur. Il en existe 4.

Réponse : l'identité Nationale de Santé, le Dossier Médical Partagé, la MSSanté, Pro Santé Connect



Quelle somme d'argent a été investie dans le secteur médico-social ?

- 1. 600 millions
- 2. 800 millions
- 3. 1,2 milliard

Réponse : 1 (600 millions)



Par qui est financé le programme du Ségur du numérique ?

- 1. Le Plan de Relance et Résilience Européen
- 2. Le Fond européen de développement régional (FEDER)
- 3. Le ministère de la santé

Réponse : 1, le plan de relance et résilience européen



Grâce à l'interopérabilité, dans le cadre du Ségur, il sera possible de : (plusieurs réponses possibles)

- 1. Alimenter le DMP depuis mon logiciel-métier
- 2. Consulter le DMP depuis mon logiciel-métier
- 3. Intégrer ma Messagerie Sécurisée de Santé à mon logiciel-métier

Réponse : 1,2,3







Je suis infirmier salarié. Je souhaite m'équiper d'une Carte de Professionnel de Santé (CPS). Comment faire ?

1. Adhérer à l'ordre des infirmier(e)s si je ne l'ai pas fait, puis demander à l'Ordre de m'équiper de carte
2. Je possède un n° RPPS suite à mon adhésion à l'Ordre. Je peux réaliser une demande de carte en ligne.

Réponse : 1 et 2
Site pour commander une carte : <https://ma-cps.esante.gouv.fr/>



Je suis orthophoniste salarié, puis-je obtenir une Carte de Professionnel de Santé (CPS) ?

1. Oui
2. Non

Réponse : 1, Oui. Les orthophonistes, orthoptistes, diététiciens, ergothérapeutes, manipulateurs ERM, psychomotriciens et techniciens de laboratoire salariés peuvent s'équiper de carte via leur employeur.



Quel est l'avantage de la e-CPS ?

1. Plus besoin de retenir de code à 4 chiffres
2. Je peux me connecter en mobilité avec mon portable sans avoir besoin d'un lecteur de carte

Réponse : 2.



A quoi peut servir une Carte de Professionnel de Santé (CPS) ? (plusieurs réponses possibles)

1. Se connecter à des outils métiers
2. A consulter le Dossier Médical Partagé (DMP)
3. A payer en ligne

Réponse : 1, 2



Une Carte de Professionnel de Santé (CPS) peut-elle être prêtée ?

1. Oui
2. Non

Réponse : 2, Non. En cas de problème, la responsabilité sera portée sur le propriétaire de la carte.



En cas de perte ou de vol de ma Carte de Professionnel de Santé (CPS), que dois-je faire ?

1. Le déclarer à l'Agence du Numérique en Santé (ANS)
2. Pas de démarche particulière

Réponse : 1, le déclarer à l'ANS



Que faire si je ne me souviens plus du code de ma Carte de Professionnel de Santé (CPS) ?

1. Contacter le support dédié de l'Agence du Numérique en Santé (ANS)
2. Contacter le support dédié de l'Agence Régionale de Santé (ARS)

Réponse : 1, plus de détail sur www.esante.gouv.fr/faq

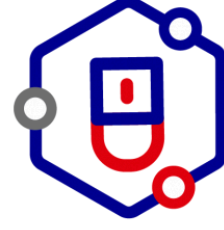


Quelle est la durée de validité d'une Carte de Professionnel de Santé (CPS) ?

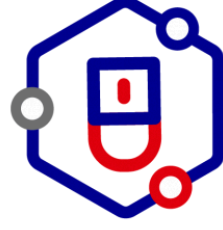
1. Pas de date de validité
2. 3 ans
3. 5 ans

Réponse : 2 (3 ans)

PRO SANTÉ CONNECT
Un service du ministère chargé de la Santé



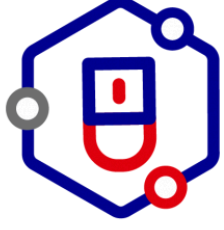
PRO SANTÉ CONNECT
Un service du ministère chargé de la Santé



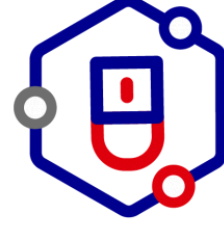
PRO SANTÉ CONNECT
Un service du ministère chargé de la Santé



PRO SANTÉ CONNECT
Un service du ministère chargé de la Santé



PRO SANTÉ CONNECT
Un service du ministère chargé de la Santé



PRO SANTÉ CONNECT
Un service du ministère chargé de la Santé



PRO SANTÉ CONNECT
Un service du ministère chargé de la Santé



PRO SANTÉ CONNECT
Un service du ministère chargé de la Santé





Quel est le nom du pilote informatique à télécharger afin qu'un lecteur de carte soit reconnu ?

1. Cryptomonnaie
2. Cryptolib

Réponse : 2



Lors du renouvellement de ma carte de professionnel, aurais-je un nouveau code à 4 chiffres ?

1. Oui
2. Non

Réponse : 1, oui



Pour se connecter avec une e-CPS, de quoi vais-je avoir besoin ?

1. Du code PIN de ma carte CPS
2. Du code PIN que j'ai défini sur l'application mobile e-CPS

Réponse : 2. Du code PIN que j'ai défini sur l'application mobile e-CPS



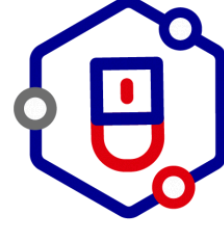
Est-ce possible d'obtenir une e-CPS alors que je n'ai pas de carte CPS ?

1. Vrai
2. Faux

Réponse : 1, Vrai. Tout professionnel enregistré dans l'Annuaire Santé, qui dispose ou non d'une carte physique nominative peut activer sa e-CPS.



PRO SANTÉ CONNECT
Un service du ministère chargé de la Santé



PRO SANTÉ CONNECT
Un service du ministère chargé de la Santé



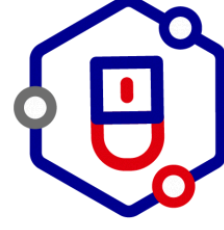
PRO SANTÉ CONNECT
Un service du ministère chargé de la Santé



PRO SANTÉ CONNECT
Un service du ministère chargé de la Santé



PRO SANTÉ CONNECT
Un service du ministère chargé de la Santé



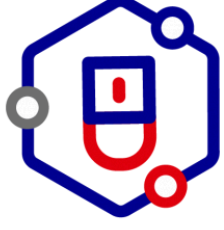
PRO SANTÉ CONNECT
Un service du ministère chargé de la Santé



PRO SANTÉ CONNECT
Un service du ministère chargé de la Santé



PRO SANTÉ CONNECT
Un service du ministère chargé de la Santé





Quelle est la différence entre Mon Espace Santé et le Dossier Médical Partagé ? (plusieurs réponses possibles)

1. Aucune, le DMP est l'ancien nom donné au carnet de santé numérique
2. Le DMP est l'interface accessible par les professionnels
3. Mon Espace Santé est accessible par les citoyens et leur permet d'accéder aux documents de leur DMP

Bonne réponse : 2 et 3



Tout professionnel peut-il consulter l'ensemble des documents du DMP d'un usager ?

1. Oui
2. Non

Bonne réponse : 2. Une matrice d'habilitation présente les droits d'accès aux documents contenus dans le DMP, selon la profession exercée.



Un patient peut-il à tout moment décider de clôturer son espace santé ?

1. Oui
2. Non

Bonne réponse : 1. Oui. En se connectant sur son espace santé (interface web ou application mobile) ou bien en appelant le 3422



Quel est le numéro de téléphone de l'assurance maladie pour toutes questions sur Mon espace santé ?

1. 3646
2. 3422

Bonne réponse : 2. La ligne téléphonique 3422 a été créée spécifiquement pour répondre aux questions sur Mon Espace Santé. (service gratuit + prix d'un appel, disponible de 08h30 à 17h30 du lundi au vendredi).



Qui a la main sur le partage des données contenues dans le Dossier Médical Partagé de l'utilisateur ? (plusieurs réponses possibles)

1. Le patient
2. Le médecin traitant/professionnel désigné administrateur par l'utilisateur dans son profil Mon espace santé
3. Tous professionnels de santé

Bonne réponse : 1,2. Les informations du DMP relèvent du secret professionnel et le patient garde la main sur le partage de ses données avec les professionnels de son choix. Ainsi il a la possibilité de masquer certains documents aux professionnels.



Un patient m'indique ne pas avoir activé son espace santé. En tant que professionnel, puis-je tout de même déposer un document dans son DMP ?

1. Non
2. Oui

Bonne réponse : 2. Si un patient ne s'est pas opposé à la création de son espace santé, celui-ci a été ouvert automatiquement. Même si le patient ne s'y est pas connecté pour l'activer, un professionnel peut tout de même déposer un document sur son DMP.



Quelles sont les principales fonctionnalités de Mon Espace Santé :

1. Documents
2. Messages
3. Plateforme de téléconsultation
4. Profil Médical

Bonne réponse : 1,2,4, & agenda (à venir)
fonctionnalités existantes également : catalogue d'applications référencées



Mon espace santé est-il accessible :

1. Seulement en version web
2. En version web et application mobile

Bonne réponse : 2, en version web et application mobile





Un hôpital a-t-il l'obligation d'alimenter le DMP ?

1. Oui
2. Non

Réponse : 1. Oui. L'arrêté du 26 avril 2022 fixe la liste des documents soumis à l'obligation d'être alimentés au DMP et envoyés par Messagerie Sécurisée de Santé



Quelle image est utilisée dans la communication autour de Mon espace santé ?

1. Un astronaute
2. Une licorne

Réponse : 1, un astronaute



Comment les citoyens français ont-ils été prévenus de l'ouverture automatique de leur espace santé ?

(plusieurs réponses possibles)

1. Par mail
2. Par courrier pour les personnes ne disposant pas d'adresse mail
3. Par SMS

Réponse : 1 et 2



Si un citoyen français souhaite activer son espace santé, de quoi aura-t-il besoin ?

1. De sa carte d'identité
2. De sa carte vitale
3. De rien hormis un accès internet

Réponse : 2. Pour activer votre espace santé, vous aurez besoin de votre numéro de sécurité sociale et de votre numéro de série de carte Vitale



Où sont stockés les données du DMP ?

1. En France
2. Dans plusieurs pays de l'union européenne

Réponse : 1, en France sur des serveurs agréés hébergeurs de données de santé



Pour alimenter le DMP d'un patient, je dois :

1. L'en informer
2. Recueillir son consentement

Réponse : 1, l'en informer



En tant que professionnel, je souhaite accéder au DMP d'un patient. En amont, je dois :

1. L'en informer
2. Recueillir son consentement


Réponse : 2, recueillir son consentement



Un patient peut-il masquer certains documents de son DMP ?

1. Oui
2. Non

Réponse : 1, oui en se rendant sur son espace santé





Un patient peut-il bloquer la consultation de son DMP à un professionnel de santé ?

1. Oui
2. Non

Réponse : 1, Oui en se rendant sur son espace santé.



Quand un document est envoyé dans le DMP d'un patient, celui-ci :

1. Reçoit un SMS
2. Reçoit une notification par mail
3. ne reçoit aucune notification particulière

Réponse : 2



Un patient peut-il savoir quel professionnel a consulté son DMP ?

1. Oui
2. Non

Réponse : 1, Oui. Tout est tracé dans Mon espace santé



Pour quelles actions sur Mon espace santé, le patient reçoit-il une notification par mail ? : (plusieurs réponses possibles)

1. Lors de l'activation de son espace santé
2. Lorsqu'un document est déposé dans son espace santé
3. Lorsqu'un professionnel consulte son DMP

Réponse : 1,2,3



Selon la matrice d'habilitation des droits d'accès au DMP, une infirmière a-t-elle la possibilité de consulter la lettre de liaison et ordonnances à la suite d'une sortie d'hospitalisation ?

1. Oui
2. Non

Réponse : 1, oui après avoir recueilli le consentement du patient



Selon la matrice d'habilitation des droits d'accès au DMP, quels documents peut consulter un assistant de service social ?

1. Une lettre de liaison de sortie d'hospitalisation
2. Les prescriptions
3. Une lettre de liaison à la sortie d'une structure sociale ou médico-sociale

Réponse : 3, Une lettre de liaison à la sortie d'une sortie sociale ou médico-sociale



En tant que citoyen, je peux consulter Mon espace santé sur ... ? (plusieurs réponses possibles)

1. Ordinateur
2. Tablette
3. Mobile


Réponse : 1,2,3



Plus de 90% de la population ont un espace santé ouvert ?

1. Oui
2. Non

Réponse : 1, Oui. Mon espace santé a été généralisé en janvier 2022 et ouvert pour tous les usagers sauf opposition de leur part. À tout moment, l'utilisateur peut clôturer ou réactiver son espace santé.





Quelles informations puis-je retrouver dans Mon Espace Santé ?

(plusieurs réponses possibles)

1. Ma carte européenne d'assurance maladie
2. Mes comptes rendus d'hospitalisation
3. Mes remboursements de l'assurance maladie

Réponse : 2 et 3



Quel est l'objectif de Mon Espace Santé ? (plusieurs réponses possibles)

1. Pouvoir consulter le bon document au bon moment
2. Permettre de stocker ses documents de santé de manière sécurisée
3. Être remboursé plus vite par l'assurance maladie

Réponse : 1 et 2, Avoir le bon document au bon moment et permettre de stocker ses documents de santé de manière sécurisée



En tant que professionnel de santé je reçois un compte-rendu d'une analyse médicale par MSSanté. Puis-je déposer ce document sur le DMP du patient ?

1. Oui
2. Non

Réponse : 2, Non. Seules les personnes/établissements à l'origine de la rédaction d'un document peut le déposer dans le DMP. Elles portent ainsi la responsabilité de son contenu. Le patient quant à lui est libre de déposer les documents qu'il souhaite.



