

### OBJECTIF & PREREQUIS

Savoir faire: accéder et remplir un formulaire famille ou enseignant en ligne  
Disposer du profil : pas de compte nécessaire, un lien d'accès doit être envoyé par mail par la PCO ou le médecin prescripteur

### ETAPES / PAS-A-PAS

#### 1. Recevoir le lien de connexion par mail (processus identique famille – enseignant)

**Objet :** [ViaTrajectoire Recette] Formulaire famille à compléter – Dossier ViaTrajectoire

Madame, Monsieur,

Un dossier d'orientation vers une plateforme de coordination et d'orientation (PCO) des troubles du neurodéveloppement a été créé par le médecin de votre enfant.

Les informations recueillies sont confidentielles et doivent permettre à la plateforme qui recevra la demande de proposer un parcours d'explorations et de soins adapté à sa situation. Voici le numéro du dossier concerné dans ViaTrajectoire : 655.

Ce dossier comporte un formulaire à renseigner par la famille de l'enfant.

**Veillez cliquer sur le lien suivant pour compléter le dossier :** <https://usager-recette.viatrajectoire.fr/reperage-TND/formulaire-famille?key=0676f9eb-ce8b-4450-b1fc-a93b9656a89d>.

Important :

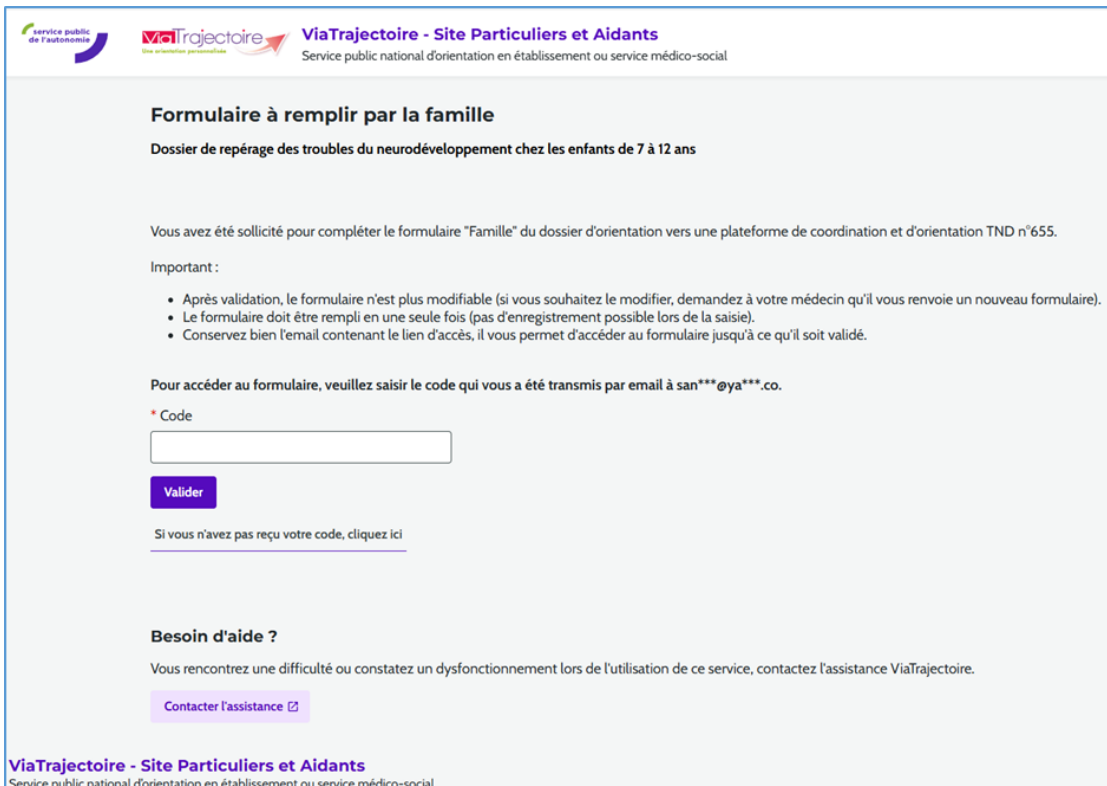
- Après validation, le formulaire n'est plus modifiable (si vous souhaitez le modifier, demandez à votre médecin qu'il vous renvoie un nouveau formulaire).
- Le formulaire doit être rempli en une seule fois (pas d'enregistrement possible lors de la saisie).
- Conservez bien cet email, il vous permet d'accéder au formulaire jusqu'à ce qu'il soit validé.

*Dans le cas où vous n'êtes pas concerné par ce dossier, cliquez sur le lien suivant :* <https://usager-recette.viatrajectoire.fr/reperage-TND/refus-completude-formulaire-famille?key=0676f9eb-ce8b-4450-b1fc-a93b9656a89d>.

En vous remerciant de votre confiance,  
L'équipe ViaTrajectoire

*[Ce message est généré automatiquement par le logiciel ViaTrajectoire Recette, veuillez ne pas y répondre.]*

#### 2. Cliquer sur le lien et renseigner l'OTP reçu par mail



service public de l'autonomie

ViaTrajectoire  
Une orientation personnalisée

ViaTrajectoire - Site Particuliers et Aidants  
Service public national d'orientation en établissement ou service médico-social

### Formulaire à remplir par la famille

Dossier de repérage des troubles du neurodéveloppement chez les enfants de 7 à 12 ans

Vous avez été sollicité pour compléter le formulaire "Famille" du dossier d'orientation vers une plateforme de coordination et d'orientation TND n°655.

Important :

- Après validation, le formulaire n'est plus modifiable (si vous souhaitez le modifier, demandez à votre médecin qu'il vous renvoie un nouveau formulaire).
- Le formulaire doit être rempli en une seule fois (pas d'enregistrement possible lors de la saisie).
- Conservez bien l'email contenant le lien d'accès, il vous permet d'accéder au formulaire jusqu'à ce qu'il soit validé.

Pour accéder au formulaire, veuillez saisir le code qui vous a été transmis par email à `san***@ya***.co`.

\* Code

**Valider**

[Si vous n'avez pas reçu votre code, cliquez ici](#)

**Besoin d'aide ?**


Vous rencontrez une difficulté ou constatez un dysfonctionnement lors de l'utilisation de ce service, contactez l'assistance ViaTrajectoire.

[Contacter l'assistance](#)

ViaTrajectoire - Site Particuliers et Aidants  
Service public national d'orientation en établissement ou service médico-social


### ETAPES / PAS-A-PAS

#### 3. Information sur la connexion

 Veuillez remplir ce formulaire en une seule fois, votre session de remplissage prendra fin à 13:54 et effacera vos données si vous n'appuyez pas sur le bouton "Valider". Attention, une fois validé le formulaire n'est plus modifiable.

**Formulaire à remplir par la famille**

Dossier de repérage des troubles du neurodéveloppement chez les enfants de 7 à 12 ans

 Dossier TND 655 – M GHY Pliom (né le 02/12/2016, 9 ans)

Le médecin de votre enfant Dr.EVEN JEAN-MARC a initié avec votre accord un dossier d'orientation vers une plateforme de coordination et d'orientation des troubles du neurodéveloppement.

Le dossier concerne prioritairement les enfants scolarisés de la grande section de l'école maternelle à l'entrée au collège chez lesquels sont observées des difficultés, à l'école, à la maison ou lors d'une consultation médicale. L'orientation vers une plateforme doit être envisagée lorsque les difficultés observées semblent persistantes et ne paraissant pas se réduire lorsque des aides sont proposées, notamment à l'école.

Le dossier comporte un formulaire "médical", un formulaire "enseignant" et un formulaire "famille". Les informations recueillies sont confidentielles et doivent permettre à la plateforme qui recevra la demande de proposer un parcours d'explorations et de soins adapté à la situation de votre enfant.

Un lien d'accès au questionnaire "Enseignant" a déjà été envoyé à l'adresse suivante : [sandrine.boubien@ghy-atlantique17.fr](mailto:sandrine.boubien@ghy-atlantique17.fr).  
Vous pouvez si nécessaire la modifier en cliquant sur le bouton suivant : [Modifier l'email](#)

Après avoir renseigné et validé ce formulaire, les informations seront automatiquement envoyées à la PCO Département 17 - SESSAD LES COTEAUX.


#### 4. Remplir le formulaire et identifier la personne qui remplit le formulaire puis confirmer la validation

**Confirmer la validation du formulaire** ✕

Vous vous apprêtez à valider l'enregistrement du formulaire. Une fois cette action effectuée, le document ne sera plus modifiable.

[✕ Annuler](#) [✓ Confirmer la validation](#)


#### 5. Possibilité de télécharger le formulaire

 Dossier TND 655 – M GHY Pliom (né le 02/12/2016, 9 ans)

Le volet famille a bien été validé.

Téléchargez le formulaire en cliquant sur le bouton suivant :

[Télécharger le formulaire renseigné](#)

 Le téléchargement du formulaire ne sera plus disponible après fermeture de la page. Si vous souhaitez en conserver une copie, cliquez sur le bouton ci-dessus.

#### 6. Une fois le formulaire validé, il n'est plus accessible.